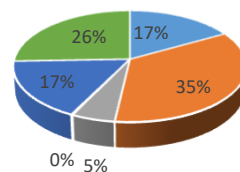


REFERÊNCIA	maio-22	
-------------------	----------------	--

RECEITAS	ATE O MES	NO MES
1 . Contribuições Ativos/Inativos	821.467,34	139.334,97
2 . Remuneração dos Investimentos	1.711.847,42	245.711,87
3 . Compensação Financeira c/ RGPS	263.943,57	54.810,57
4 . Outras receitas	7.835,44	1.583,02
5 . Contribuições Patronais	831.661,95	143.007,31
6 . Aportes Periódicos	1.249.959,07	213.919,18

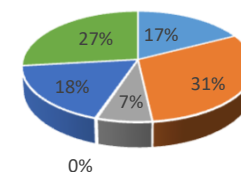
Total - RECEITAS	4.886.714,79	798.366,92
-------------------------	---------------------	-------------------

RECEITAS (até o mês)



- Contribuições Ativos/Inativos
- Remuneração dos Investimentos
- Compensação Financeira c/ RGPS

RECEITAS (do mês)

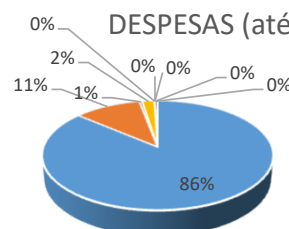


- Contribuições Ativos/Inativos
- Remuneração dos Investimentos
- Compensação Financeira c/ RGPS

DESPESAS	ATE O MES	NO MES
7 . Proventos	3.461.224,54	697.774,53
8 . Pensões	433.703,21	86.509,00
9 . Vencimentos e Vantagens fixas	19.158,93	3.103,70
10 . Sentenças judiciais	78.447,00	15.689,40
11 . Compensação	3.845,66	-
12 . Diárias	-	-
13 . Serviço de Terceiros PJ	250,00	-
14 . Serviço de Informática	1.554,66	393,00
15 . Compensação	16.554,56	4.236,30

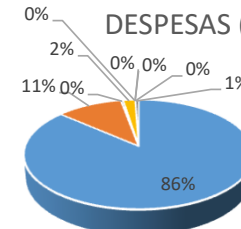
Total - DESPESAS	4.014.738,56	807.705,93
-------------------------	---------------------	-------------------

DESPESAS (até o mês)



- Proventos
- Pensões
- Vencimentos e Vantagens fixas
- Sentenças judiciais

DESPESAS (do mês)



- Proventos
- Pensões
- Vencimentos e Vantagens fixas
- Sentenças judiciais

16 Total - Receitas Financeiras	3.636.755,72	584.447,74
17 Total - Despesas Financeiras	4.014.738,56	807.705,93

Resultado Financeiro	- 377.982,84 - 223.258,19
-----------------------------	----------------------------------